

¿Sabes cómo pagar tu planilla desde el home comercial?

Recuerda que contamos con una opción en nuestro **Home Comercial** www.soi.com.co que te permite pagar tus planillas PILA sin autenticación en la plataforma. También puedes pagar tus planillas de los servicios Cuentas AFC, Cesantías y Pensiones Voluntarias.

Para pagar tu planilla a través de esta opción debes seguir estos pasos:

1

Ingresa a **www.soi.com.co** y da clic sobre el botón **Pago SOI** que se encuentra ubicado en la parte central de la página



2








Ingresa tu **correo electrónico registrado en SOI**, el **número de planilla** que vas a pagar y el **código captcha** que se presenta en la pantalla. Da clic en **Buscar**

3

Se presentará la **información** relacionada con la **planilla que ingresaste**. Valídala para corroborar que es la correcta antes de continuar con el proceso de pago

Resultado de la Búsqueda

Información de la Planilla

	Razón Social / Nombres y Apellidos del Aportante :			EMPRESA PARA PRUEBAS
	Periodo Liquidación Salud:	2018-12		Tipo de Planilla: E
	Días de Mora:	0		Valor Mora: \$ 0
	Día de Pago Efectivo:	2018-03-27		Valor a Pagar: \$ 268.100

4

Selecciona el **tipo de persona** (natural o jurídica) y **el banco** desde el cual realizarás el pago y da clic sobre el botón **PSE** para **realizar la transacción**

Información del Pago

Al hacer el pago de esta planilla a través del botón PSE, cambiará al número 7683837357 por tratarse de un pago electrónico. No se afectará la información que contenga la planilla.

* Tipo de Persona * Banco

Clic sobre el botón para pagar



Ten en cuenta que si tu planilla estaba habilitada para pago por otros canales diferentes al electrónico, cambiará de número y se te notificará en este mismo proceso de pago.